

**қарағанда шынайы
реальнее, чем кажется**

@niyazbek

Саудагер, танкист, әке

Инвестор 



JYSAN INVEST

ИАПҚ

allGA

ИПИФ

Высокая доходность,
повышенный риск

//

Фонд привлекателен для инвесторов, которые ищут долгосрочный рост капитала и готовы принять некоторую волатильность в доходах.

//

Высокая доходность, повышенный риск

Это фонд акций. Тут можно очень хорошо зарабатывать, но существуют свои риски. Балансируя между хорошим заработком, риском и своевременными покупками и продажами, мы выбрали стратегию инвестирования в ряд самых крупных корпораций и известных брендов. В их числе обычно Вы слышите **Amazon, Tesla, Microsoft** и многие другие из разных индустрий и экономик. Отлично подойдет **для тех, кто ищет максимальный рост от инвестиций.**

СТРАТЕГИЯ ФОНДА

Фонд инвестирует в акции лидирующих компаний США, Канады, Европы и других развитых стран (blue chip, large cap value and growth stocks). В момент неопределенности на рынке акций, фонд размещает средства в долговые ценные бумаги надежных эмитентов глобального рынка.

ИНВЕСТИЦИОННАЯ ДЕЯТЕЛЬНОСТЬ

По состоянию на 26.02.2021 г. стоимость чистых активов ИПИФ «allGA» составила 4 810 294,92 долларов США, увеличившись на 244 251,12 долларов США с 29.01.2021 г.

В феврале 2021 г. были приобретены акции таких компаний как American Tower Corp, Equinix Inc, Pan American Silver Corp и Salesforce.com Inc. Также были приобретены акции фондов ARK Genomic Revolution ETF, ARK Innovation ETF, Global X Lithium & Battery Tech ETF и Global X Cloud Computing ETF.

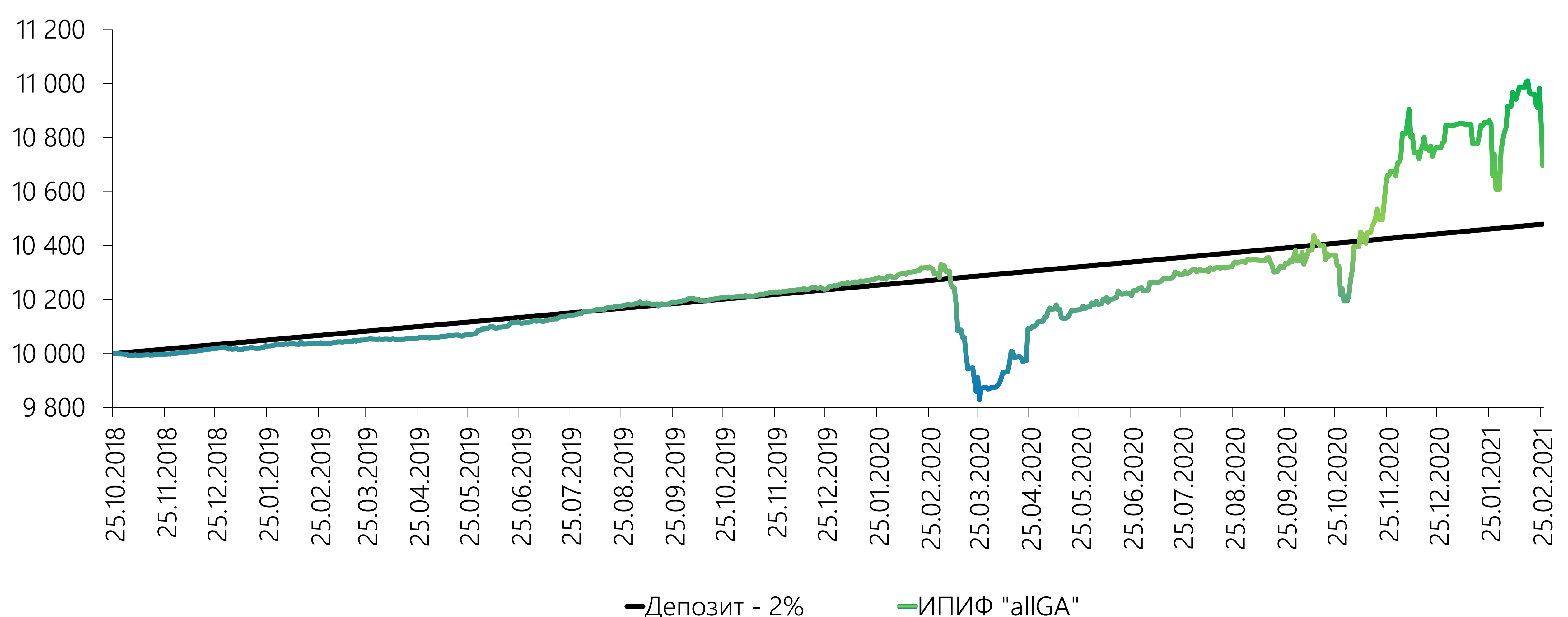
ДОХОДНОСТЬ В ГОДОВОМ ВЫРАЖЕНИИ

С даты запуска	С начала года	1 год	6 мес
3,04%	-8,53%	3,82%	7,08%

ПАРАМЕТРЫ ФОНДА

ISIN	KZPF00000132	Валюта инвестирования	Доллары США
Тикер	FHJlag	Активы Фонда	\$ 4 810 294,92
Дата запуска	25.10.2018	Текущая стоимость пая (за 26.02.2021 г.)	\$ 1 071,22
Выкуп пая	Ежеквартально	Расходы фонда	0,83%

ГИПОТЕТИЧЕСКАЯ ИНВЕСТИЦИЯ В \$10 000



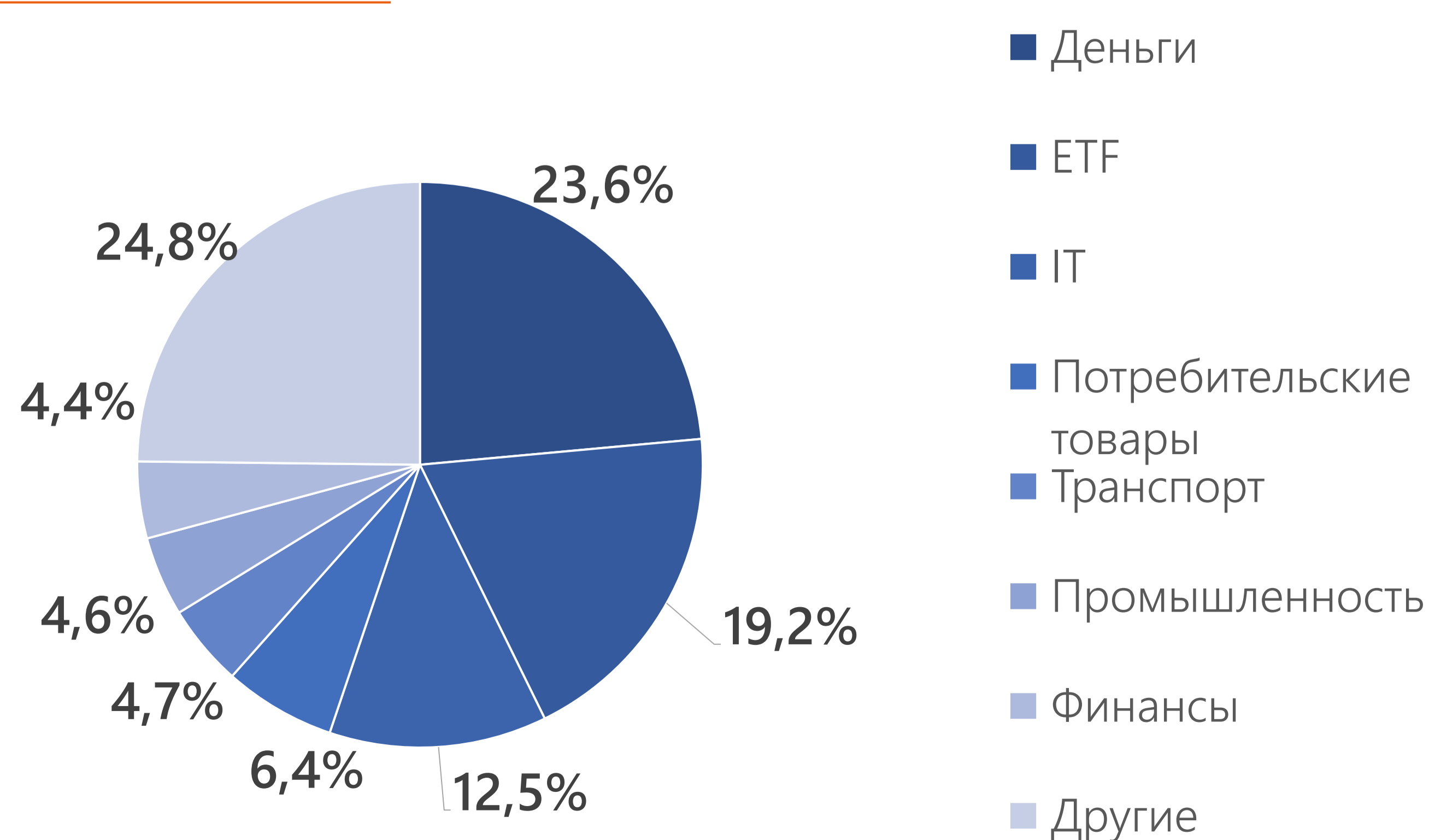
Высокая доходность, повышенный риск

РАСПРЕДЕЛЕНИЕ ФОНДА ПО:

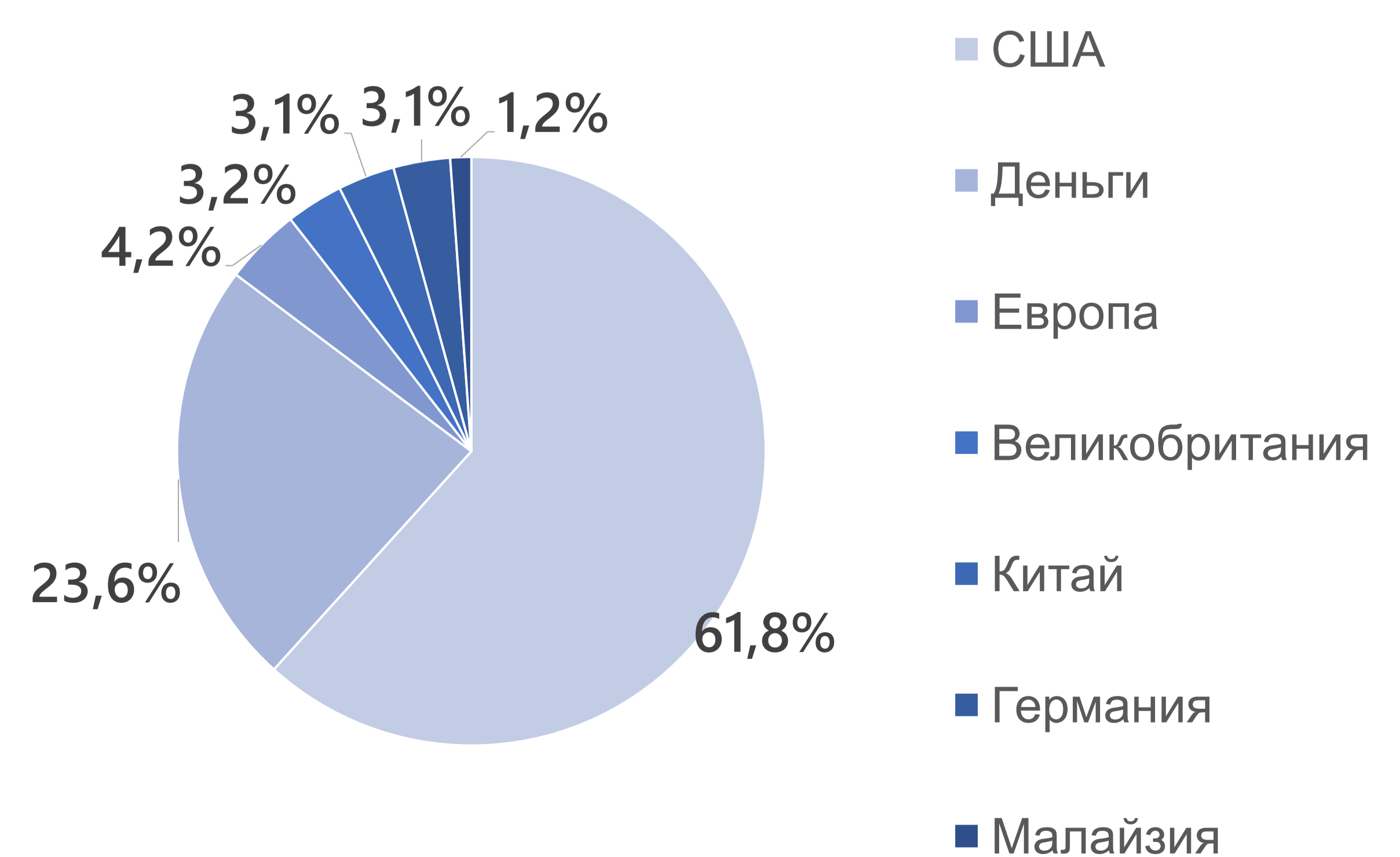
АКТИВАМ

Эмитент	Сектор	Доля	Объем
iShares Silver Trust	ETF	4,3%	\$ 209 338,74
iShares Core MSCI Europe ETF	ETF	4,2%	\$ 202 965,78
Microsoft Corp	IT	3,4%	\$ 163 827,90
iShares MSCI United Kingdom ETF	ETF	3,2%	\$ 151 850,00
ICBCIL	Квазигос	3,1%	\$ 150 236,92
iShares MSCI Germany ETF	ETF	3,1%	\$ 150 030,87
Southwest Airlines Co	Транспорт	2,6%	\$ 124 572,59
Sony Corp	IT	2,6%	\$ 124 326,75
Coca-Cola Co	Потребительские товары	2,5%	\$ 120 711,36
MasterCard Inc	IT	2,3%	\$ 109 339,65
Rio Tinto PLC	Базовые материалы	2,3%	\$ 108 550,80
ChevronTexaco Corp	Нефтегазовая	2,3%	\$ 108 500,00
Goldman Sachs Group Inc	Финансы	2,2%	\$ 106 067,36
Activision Blizzard Inc	Развлечения	2,2%	\$ 105 362,22
Bank of America Corp	Финансы	2,2%	\$ 105 136,59
FedEx Corp	Транспорт	2,1%	\$ 100 527,50
Taiwan Semiconductor Manufacturing Co	IT	2,1%	\$ 100 500,12
Amazon	Розничная торговля	2,1%	\$ 98 973,76
Verizon Communications Inc	Телекоммуникация	2,0%	\$ 96 332,60
Nike	Потребительские товары	2,0%	\$ 95 693,80
Apple Inc	Промышленность	2,0%	\$ 95 310,36
Procter&Gamble Co	Потребительские товары	1,9%	\$ 91 535,73
Walmart Inc	Розничная торговля	1,9%	\$ 89 774,72
NextEra Energy Inc	Ком услуги	1,9%	\$ 89 498,64
GlaxoSmithKline PLC	Фармацевтика	1,8%	\$ 87 352,39
Qualcomm Inc	Телекоммуникация	1,8%	\$ 86 616,84
Pfizer Inc	Фармацевтика	1,5%	\$ 72 974,71
Tesla Inc	Промышленность	1,3%	\$ 63 497,00
Pan American Silver Corp.	Промышленность	1,3%	\$ 60 934,89
Salesforce.com Inc	IT	1,2%	\$ 58 792,61
Petronas Capital Limited	Нефтегазовая	1,2%	\$ 55 542,13
Global X Cloud Computing ETF	ETF	1,1%	\$ 54 080,00
Global X Lithium & Battery Tech ETF	ETF	1,1%	\$ 52 800,44
ARK Genomic Revolution ETF	ETF	1,1%	\$ 51 898,05
ARK Innovation ETF	ETF	1,1%	\$ 51 101,12
American Tower Corporation	Недвижимость	0,9%	\$ 45 387,30
Equinix Inc	IT	0,9%	\$ 42 790,44

СЕКТОРАМ



СТРАНАМ



Высокая доходность, повышенный риск



ПРОФЕССИОНАЛЬНОЕ УПРАВЛЕНИЕ

Паевые инвестиционные фонды позволяют инвестировать совместно с другими инвесторами и делегировать конкретные инвестиционные решения опытному профессиональному менеджеру портфеля



МНОГОУРОВНЕВЫЙ КОНТРОЛЬ

Осуществляется многоуровневый контроль регулятором в лице Национального Банка Республики Казахстан, банком-кастодианом и брокерами-посредниками. Jysan Invest использует эффективные политики по инвестированию, управлению рисками и комплаенс.



НАДЕЖНОСТЬ

Активы ПИФ-ов находятся вне баланса любой организации и не подвержены риску банкротства банка-кастодиана и/или управляющей компании.



ВСТРОЕННАЯ ДИВЕРСИФИКАЦИЯ

Паевые инвестиционные фонды позволяют инвесторам получить наибольшую диверсификацию по сравнению с владением финансовыми инструментами напрямую.




ПРОЗРАЧНОСТЬ

Паевые инвестиционные фонды являются общедоступными. Инвесторы также могут видеть ценные бумаги (акции, облигации, денежные средства или их комбинацию), которые формируют портфель паевых инвестиционных фондов.



ДОХОДНОСТЬ

Jysan Invest инвестирует только в финансовые инструменты, доходность по которым адекватна или выше риска, которые принимает на себя инвестор.



КОНТАКТЫ


sales@jysaninvest.com

+7 707 264 40 00

www.jysaninvest.kz

МЫ В СОЦ СЕТЯХ

@jysaninvest



Присоединитесь к готовой стратегии инвестирования на международном рынке ценных бумаг.

ВАЖНАЯ ИНФОРМАЦИЯ!

Информация, изложенная в данном документе, актуальна за 26.02.2021 г.

АО «Jysan Invest» | Лицензия, выданная Национальным Банком Республики Казахстан №3.2.239/16 от «11» июня 2019 г., на осуществление деятельности по управлению инвестиционным портфелем без права привлечения добровольных пенсионных взносов, без ограничения срока действия.

Информация, содержащаяся в данном документе, не имеет отношения к конкретным инвестиционным проектам, сделкам, финансовой ситуации или индивидуальным потребностям клиента. Сведения, прогнозы и показания в настоящем документе, носят исключительно информационный характер и не должны толковаться как предложение, рекомендация, вызов или публичная оферта купить и/или продать либо предоставить в доверительное управление, какие-либо ценные бумаги и/или финансовые инструменты.

АО «Jysan Invest» не намеревается предоставлять услуги инвестиционного консультанта через настоящий документ и не делает заверения в том, что ценные бумаги или услуги, описываемые в нем, удовлетворяют требованиям кого-либо из клиентов. Вся информация о ценных бумагах и финансовых инструментах является исключительно индикативной.

АО «Jysan Invest» не утверждает, что предоставленная информация или мнения верны или приведены полностью, тем не менее основаны на данных, полученных из достоверных источников. Кроме того, не следует использовать данный документ в качестве единственного руководства для принятия самостоятельных инвестиционных решений. АО «Jysan Invest» рекомендует не полагаться на какую-либо содержащуюся в настоящей презентации информацию в процессе принятия инвестиционного решения.

Вся информация, предоставленная в настоящем документе, включая но не ограничиваясь в гистограммах, не должна рассматриваться как гарантия получения определенной доходности от инвестиций в ценные бумаги и/или иные активы, или как гарантия стабильности размеров возможных доходов, связанных с такими инвестициями. Кроме того, вся информация, данная в настоящем документе, не должны рассматриваться как информирование о возможных и точных выгодах. Определенная доходность в прошлом не является гарантией доходности в будущем. Стоимость активов или паев может как уменьшаться, так и увеличиваться в зависимости от ситуации на финансовых рынках, а также государство не гарантирует доходности инвестиций в инвестиционные фонды.

Каждый клиент перед инвестированием должен самостоятельно оценить экономические риски и выгоды, и юридические, налоговые и бухгалтерские последствия таких сделок, а также оценить возможность принятия таких рисков.

Информация, данная в настоящем документе, не является исчерпывающей и может быть изменена в любое время без предварительного уведомления.

Предупреждаем о необходимости ознакомления с инвестиционной декларацией и правилами паевого инвестиционного фонда перед приобретением паев паевого инвестиционного фонда находящегося в доверительном управлении АО «Jysan Invest», которые размещены на веб-сайте АО «Jysan Invest».

Правила паевых инвестиционных фондов, утвержденные решением Совета директоров АО «Jysan Invest» №27/07/20-01 от «27» июля 2020 г. и согласованные Национальным Банком Республики Казахстан «3» сентября 2020 г. Изменения и дополнения в ИПИФ «Глобальные Лидеры» согласованы Агентством Республики Казахстан по регулированию и развитию финансового рынка 25 декабря 2020 г., опубликованы на веб-сайте Компании 31 декабря 2020 г., вступают в силу 31 января 2021 г.

Подробную информацию о деятельности АО «Jysan Invest» Вы можете получить по адресу: Z05K7B0, г. Нур-Султан, ул. Сыганак, д. 24. Телефоны: +7 7072 644 000, а также на веб-сайте АО «Jysan Invest» в сети интернет по адресу www.jysaninvest.kz.